

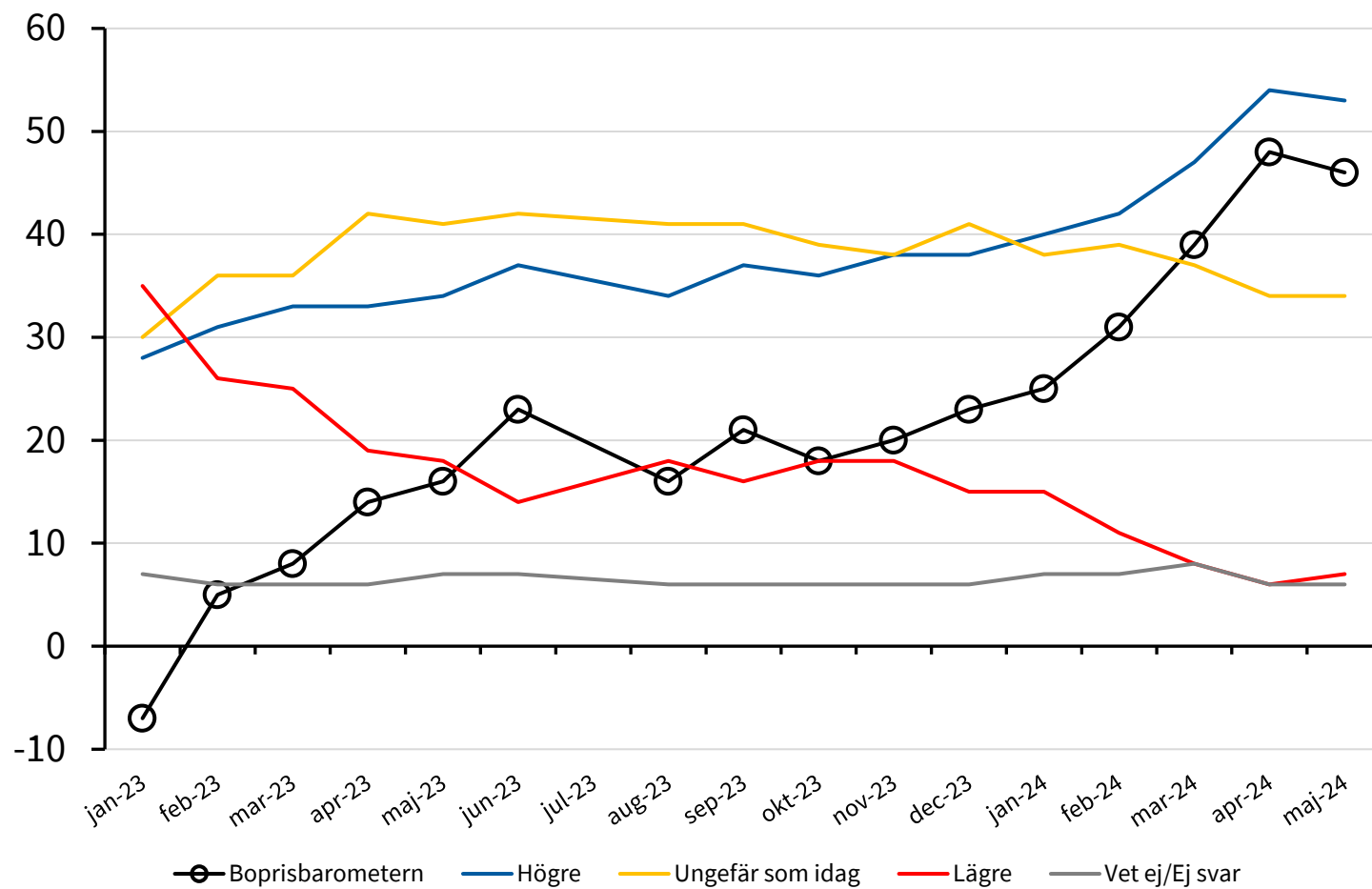
LF:s Boprisbarometer

Maj 2024

Fältperiod: 2024-05-06 – 2024-05-15



LF:s Boprisbarometer

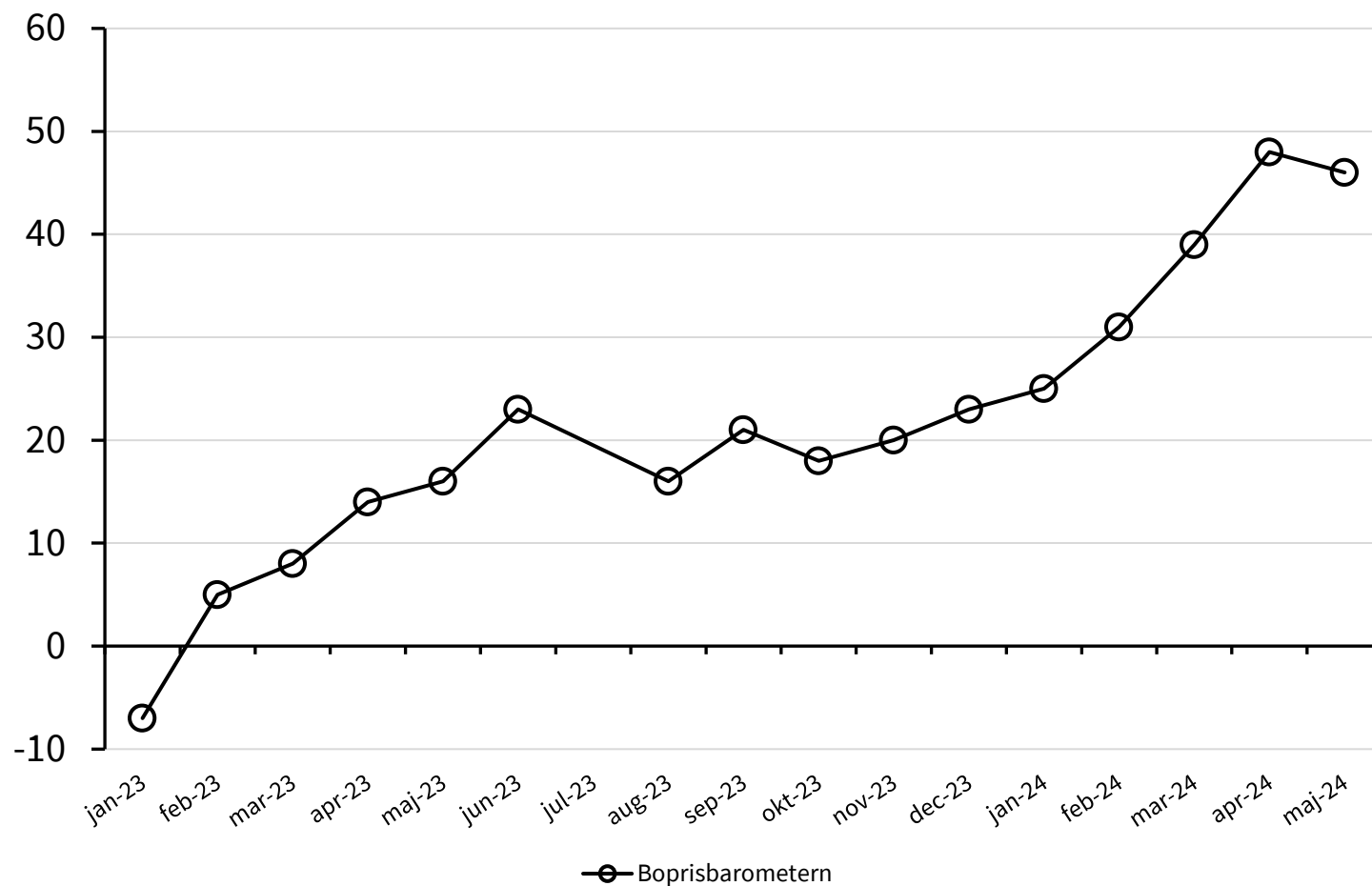


	apr-24	maj-24
LF:s Boprisbarometer	48	46
Högre	54	53
Ungefär som idag	34	34
Lägre	6	7
Vet ej	6	6

Fråga: Hur tror du att bostadspriserna i Sverige kommer att vara om ett år jämfört med idag...?

Anm.: LF:s Boprisbarometer avser differensen (nettotalet) i procentenheter mellan andelen hushåll som tror på högre bostadspriser om ett år jämfört med andelen som tror på lägre bostadspriser.

LF:s Boprisbarometer

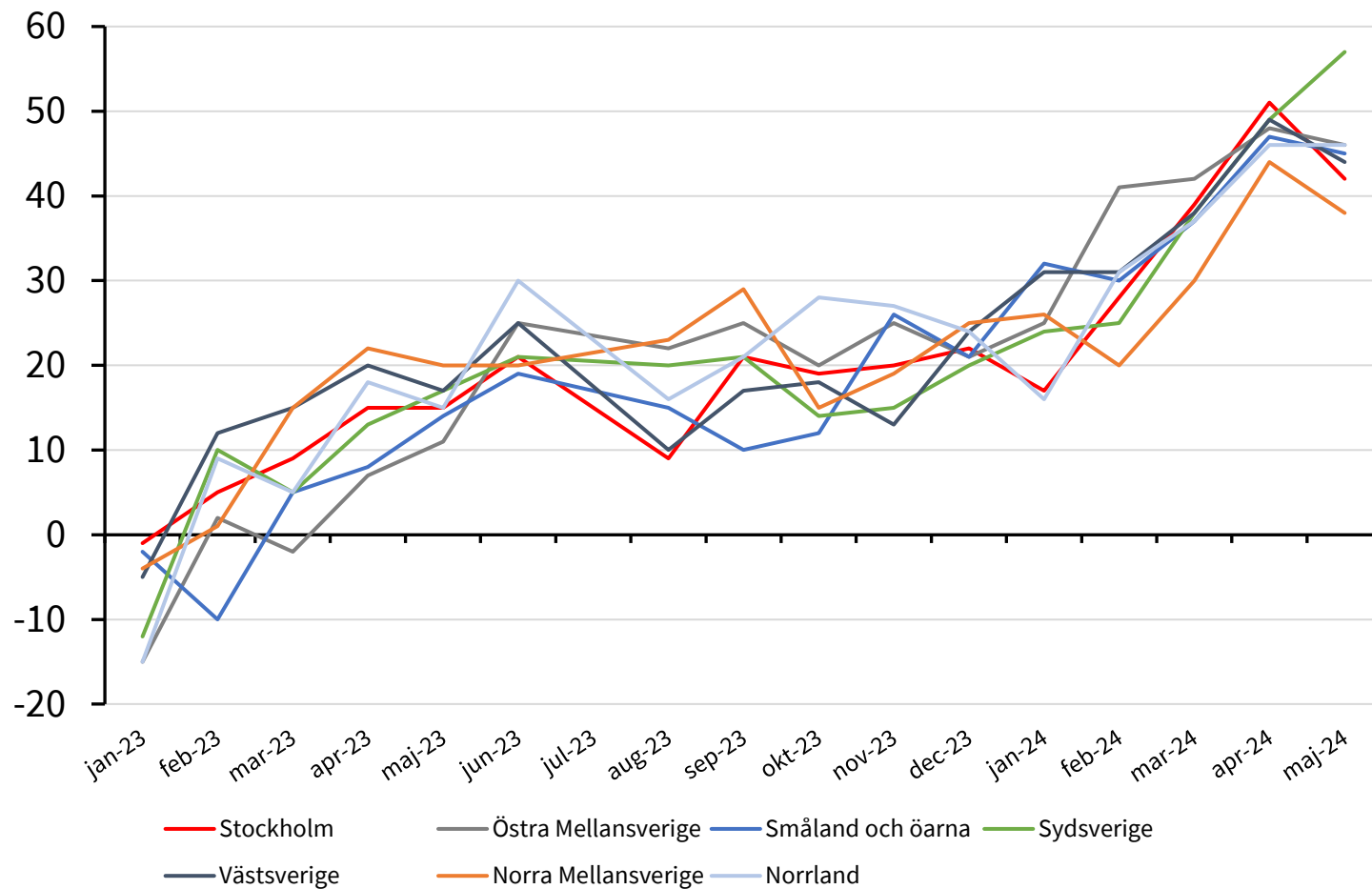


	apr-24	maj-24
LF:s Boprisbarometer	48	46

Fråga: Hur tror du att bostadspriserna i Sverige kommer att vara om ett år jämfört med idag...?

Anm.: LF:s Boprisbarometer avser differensen (nettotalet) i procentenheter mellan andelen hushåll som tror på högre bostadspriser om ett år jämfört med andelen som tror på lägre bostadspriser.

LF:s Boprisbarometer per riksområde

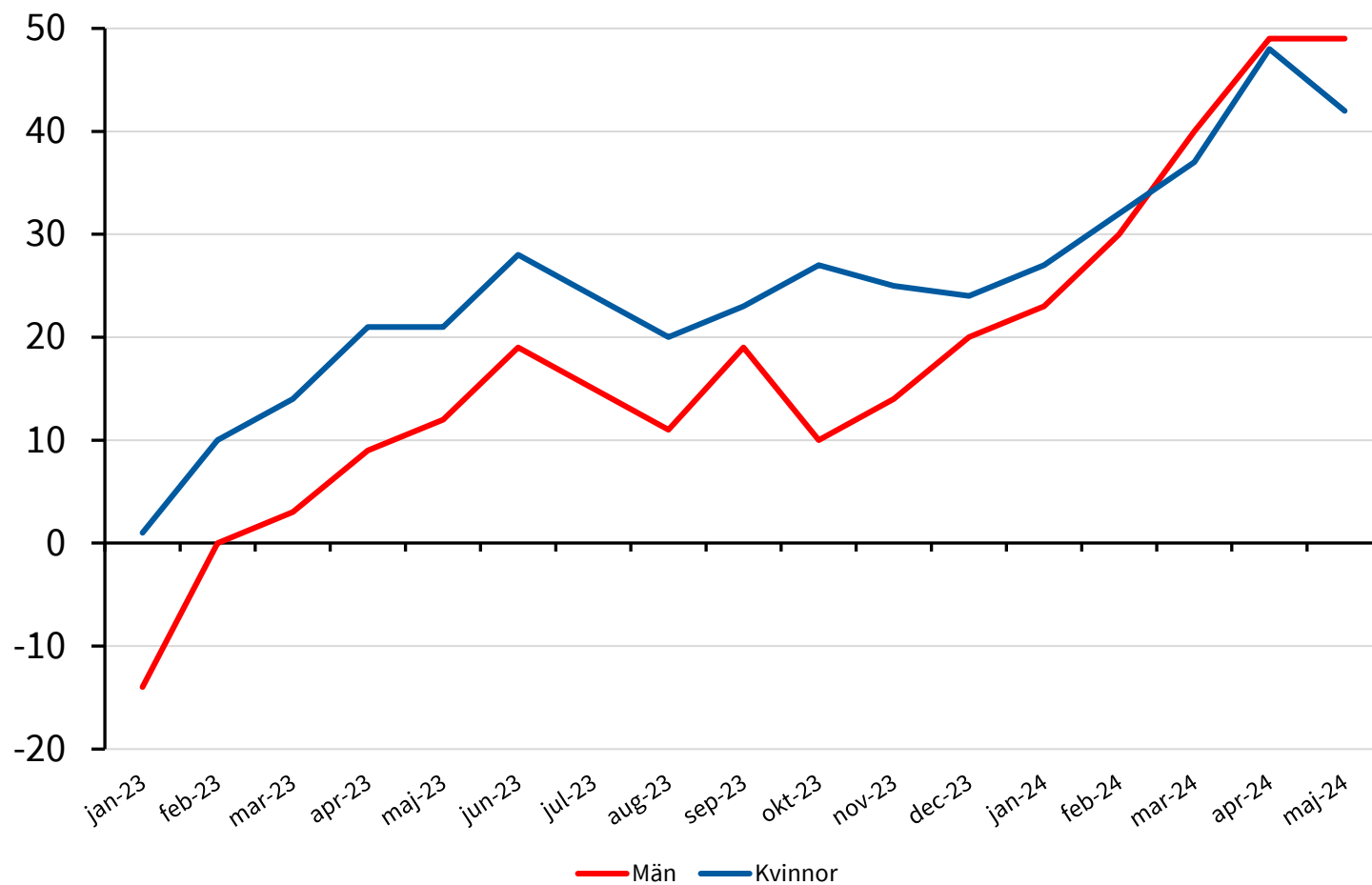


	apr-24	maj-24
Stockholm	51	42
Östra Mellansverige	48	46
Småland och öarna	47	45
Sydsverige	49	57
Västsverige	49	44
Norra Mellansverige	44	38
Norrland	46	46

Fråga: Hur tror du att bostadspriserna i Sverige kommer att vara om ett år jämfört med idag...?

Anm.: LF:s Boprisbarometer avser differensen (nettotalet) i procentenheter mellan andelen hushåll som tror på högre bostadspriser om ett år jämfört med andelen som tror på lägre bostadspriser.

LF:s Boprisbarometer per kön

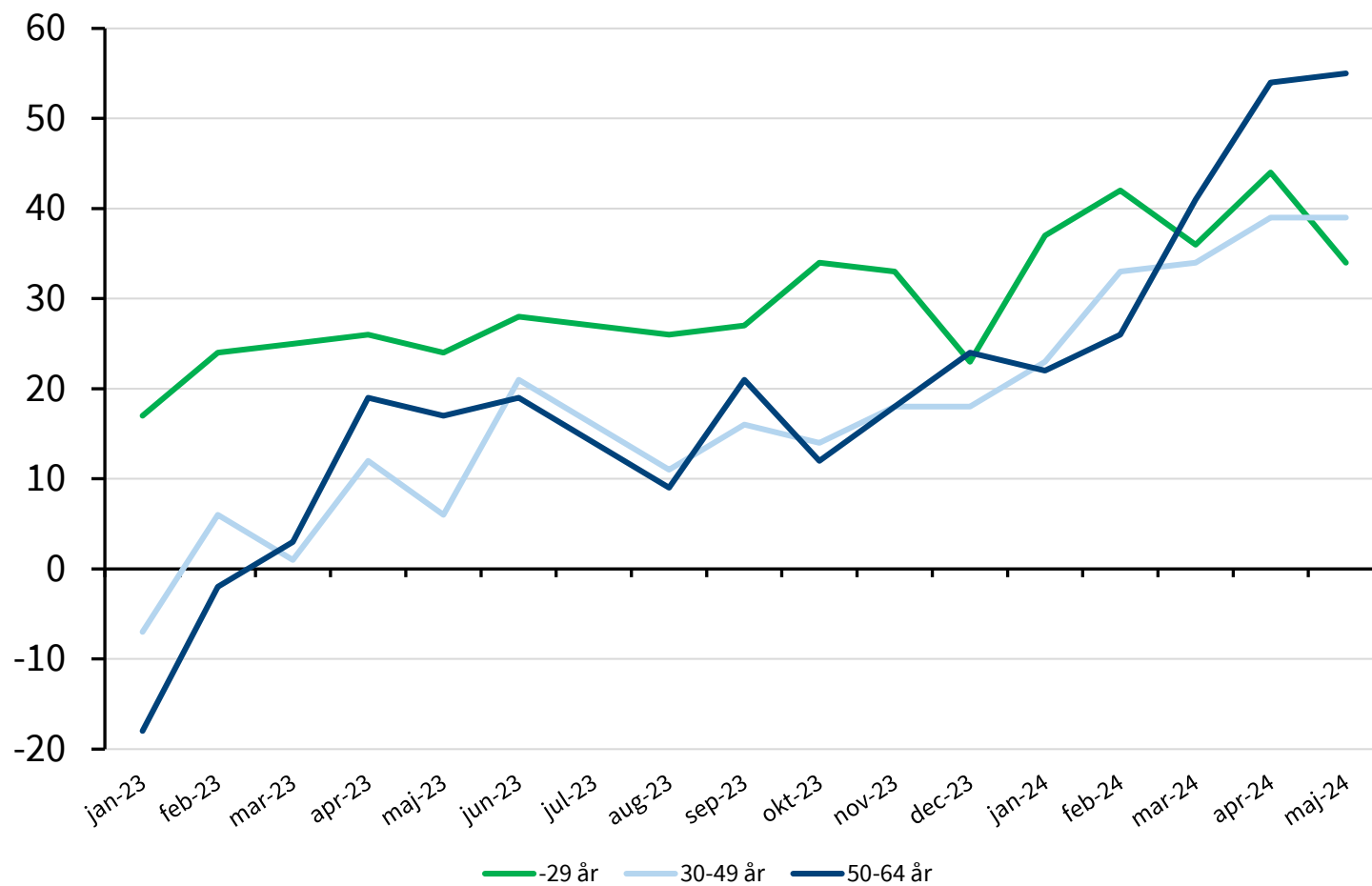


	apr-24	maj-24
Män	49	49
Kvinnor	48	42

Fråga: Hur tror du att bostadspriserna i Sverige kommer att vara om ett år jämfört med idag...?

Anm.: LF:s Boprisbarometer avser differensen (nettotalet) i procentenheter mellan andelen hushåll som tror på högre bostadspriser om ett år jämfört med andelen som tror på lägre bostadspriser.

LF:s Boprisbarometer per ålder



	apr-24	maj-24
-29 år	44	34
30-49 år	39	39
50-64 år	54	55

Fråga: Hur tror du att bostadspriserna i Sverige kommer att vara om ett år jämfört med idag...?

Anm.: LF:s Boprisbarometer avser differensen (nettotalet) i procentenheter mellan andelen hushåll som tror på högre bostadspriser om ett år jämfört med andelen som tror på lägre bostadspriser.

Om undersökningen

Källa: Undersökning genomförd av Infostat.

Metodteknisk bakgrundsinformation: Intervjuerna har genomförts i en slumpmässigt rekryterad webbpanel. Urvalet har kvoterats med avseende på kön, ålder och geografi. Resultatet har därefter vägts på kön, ålder, utbildning och politiskt parti för att korrigera för eventuella kvarvarande skevheter i urvalet.

Målgrupp: Allmänheten.

Antal intervjuer per undersökningstillfälle: 1500 personer.

Period: 2024-05-06 – 2024-05-15