

Barnfamiljers sommарplaner 2024

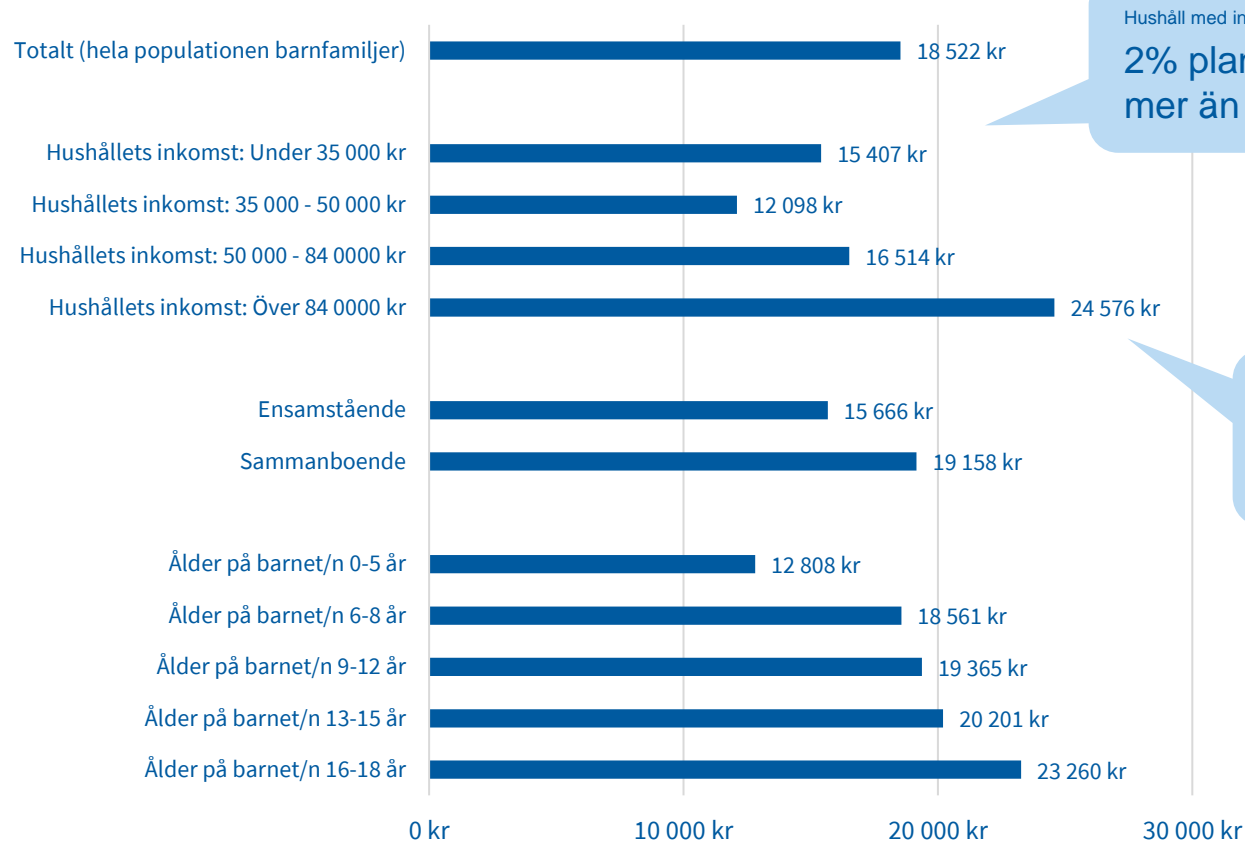
- Så mycket läggs på semesterresor
- Mer eller mindre i semesterkassa i år
- Förekomsten av privatlån för semesterresor
- Ekonomisk stress över barnens sommarlov
- Barnens sommarlovsaktiviteter
- Svårighet att fylla barnens sommarlov med meningsfulla aktiviteter



Sommarens reskassa

Fråga: Hur mycket beräknar ditt hushåll (du och familjen) att lägga på resor i sommar?

Viktade genomsnitt per hushållstyp



Svarsalternativ	Andel %
0 - 2 500 kr	7
2 501 - 5 000 kr	10
5 001 - 10 000 kr	15
10 001 - 15 000 kr	12
15 001 - 20 000 kr	9
20 001 - 25 000 kr	7
25 001 - 30 000 kr	5
30 001 - 35 000 kr	3
35 001 - 40 000 kr	5
40 001 - 45 000 kr	3
45 001 - 50 000 kr	2
Över 50 000 kr	5
Planerar ingen sommarresa i år	7
Tveksam, vet ej	10

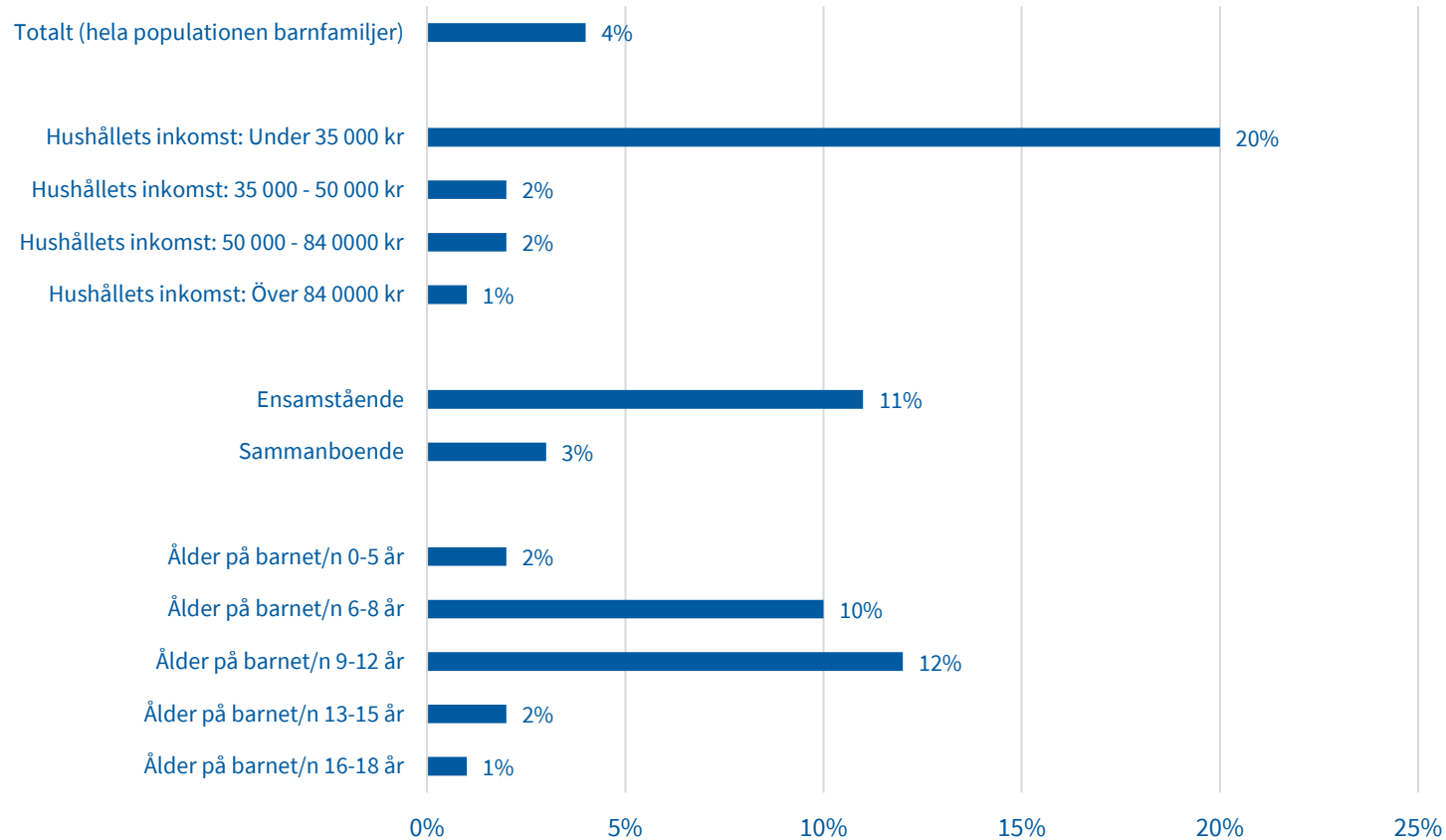
Mer eller mindre i semesterkassa i år

Fråga: Kommer ditt hushåll (du och familjen) lägga mer eller mindre pengar på årets semester jämfört med förra årets? Andel som svarar mer respektive mindre.

	Mer	Mindre
Totalt (hela populationen barnfamiljer)	25%	27%
Hushållets inkomst: Under 35 000 kr	7%	34%
Hushållets inkomst: 35 000 – 50 000 kr	26%	37%
Hushållets inkomst: 50 000 – 84 0000 kr	33%	25%
Hushållets inkomst: Över 84 0000 kr	25%	23%
Ensamstående	13%	29%
Sammanboende	28%	28%
Ålder på barnet/n 0–5 år	34%	30%
Ålder på barnet/n 6–8 år	26%	38%
Ålder på barnet/n 9–12 år	24%	16%
Ålder på barnet/n 13–15 år	20%	33%
Ålder på barnet/n 16–18 år	23%	23%

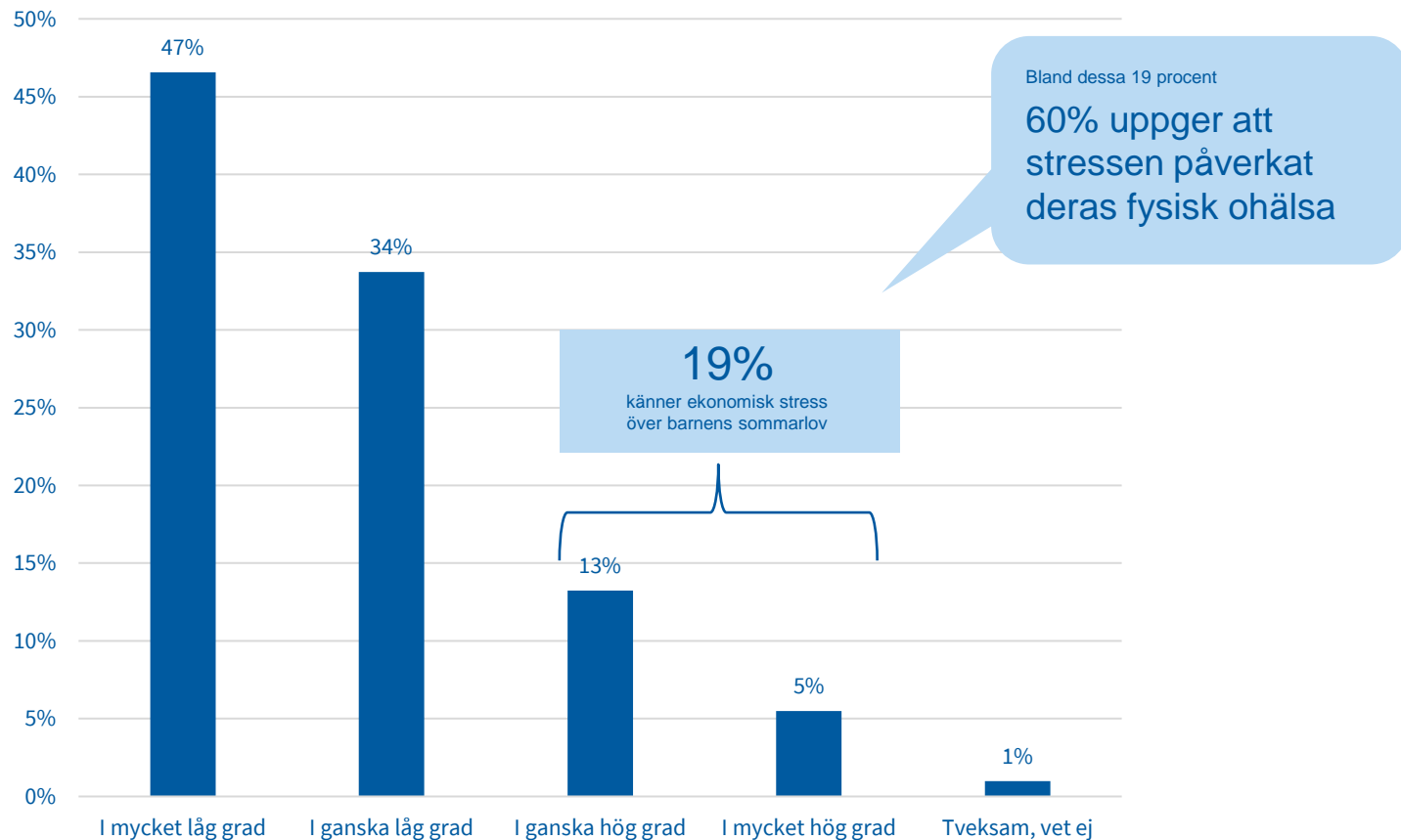
Privatlån för att ha råd med årets semesterresa

Fråga: Funderar du på att ta ett privatlån för att ha råd med årets semesterresa? Andel som svarar Ja definitivt eller troligtvis.



Ekonomisk stress över barnens sommarlov

Fråga: I vilken grad instämmer du i följande påståenden: Jag känner ekonomisk stress över att inte ha råd att få ihop till ett tillräckligt bra sommarlov till barnen.



Andel som känner ekonomisk stress

Totalt (hela populationen barnfamiljer)	19%
Hushållets inkomst: Under 35 000 kr	47%
Hushållets inkomst: 35 000 - 50 000 kr	30%
Hushållets inkomst: 50 000 - 84 0000 kr	15%
Hushållets inkomst: Över 84 0000 kr	5%
Ensamstående	32%
Sammanboende	16%
Ålder på barnet/n 0-5 år	21%
Ålder på barnet/n 6-8 år	30%
Ålder på barnet/n 9-12 år	19%
Ålder på barnet/n 13-15 år	18%
Ålder på barnet/n 16-18 år	11%

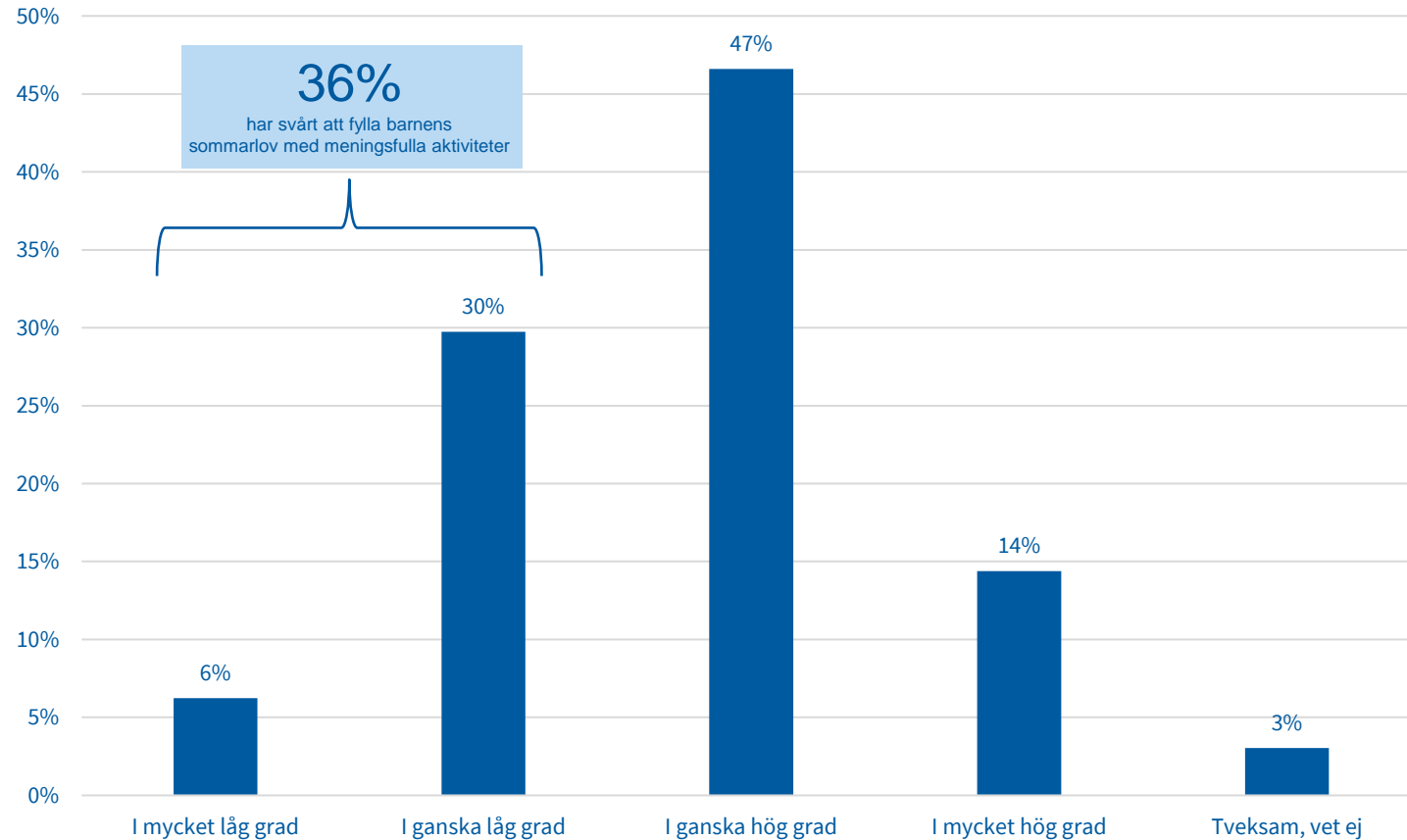
Barnens aktiviteter under sommarlovet

Fråga: Hur gör du/ni för att fylla barnens sommarlov med aktiviteter? Fler alternativ tillåtna.

	Totalt	Hushållets inkomst				Familjesituation		Ålder på barnet/n				
	Alla barnfamiljer ↓	Under 35 000 kr	35 000 – 50 000 kr	50 000 – 84 0000 kr	Över 84 0000 kr	Sammanboende	Ensamstående	0-5 år	6-8 år	9-12 år	13-15 år	16-18 år
Resor med familjen	70%	65%	68%	68%	73%	71%	63%	72%	79%	75%	61%	65%
Släktingar	44%	31%	46%	51%	40%	49%	25%	70%	60%	38%	29%	26%
Klarar sig själva	35%	15%	36%	35%	44%	37%	27%	9%	15%	36%	48%	59%
Sommarstuga	25%	17%	16%	27%	32%	26%	25%	25%	31%	21%	22%	30%
Annat	15%	8%	17%	17%	15%	16%	11%	12%	18%	13%	18%	14%
Fritids	9%	5%	7%	9%	13%	11%	5%	7%	31%	15%	2%	2%
Gör inget särskilt	9%	20%	8%	7%	7%	6%	20%	10%	5%	4%	15%	9%
Grannar	7%	4%	15%	5%	6%	8%	3%	14%	10%	5%	3%	2%
Kollo	5%	8%	3%	4%	6%	5%	5%	3%	10%	10%	3%	2%
Tveksam, vet ej	2%	1%	0%	1%	5%	3%	1%	0%	2%	8%	1%	1%

Många har svårt att fylla barnens sommarlov med meningsfulla aktiviteter

I vilken grad instämmer du i följande påståenden: Jag tycker att det är lätt att fylla barnen sommarlov med meningsfulla aktiviteter.



Om undersökningen

Undersökningen genomfördes av Verian (f.d. Kantar Public) på uppdrag av Länsförsäkringar den 15-19 maj 2024.

Undersökningen genomfördes online via Sifopanel.

1000 individer från 18 - 79 år, med ett eller flera hemmaboende barn under 18 år, har svarat på frågorna.

Sifopanelen består av slumpmässigt rekryterade individer från ett riksrepresentativt urval avseende kön, ålder och region. Det finns ingen möjlighet att själv gå med i Sifopanelen. De som deltagit i undersökningen har blivit slumpmässigt utvalda.