



# Länsförsäkringar Pension SAF-LO

## Länsförsäkringars entrélösning för fondförsäkring

Länsförsäkringar Pension SAF-LO är vår entrélösning för dig som har Avtalspension SAF-LO. Väljer du fondförsäkring hos oss placerar vi dina pengar automatiskt i entrélösningen. Du kan sedan välja att byta till andra fonder eller låta pengarna ligga kvar. Entrélösningen är ett bekvämt val. Du slipper ta ställning och låter oss måna om att du ska få så bra pension som möjligt. Du får ett prisvärt paket med fonder och när du närmar dig pension drar vi successivt ner på risken i ditt sparande åt dig.

### Spara och Bevara

Vi placerar insättningarna som din arbetsgivare gör åt dig i entrélösningen Länsförsäkringar Pension SAF-LO. Den består av två delar: LF Spara SAF-LO och LF Bevara SAF-LO.

### LF Spara SAF-LO

När du fortfarande har många år kvar till pension placeras sparandet i en kombination av fonder som ska bygga upp ditt sparande. För att ge pengarna växtkraft tar vi lite högre risk och placerar allt i aktiefonder.

### LF Bevara SAF-LO

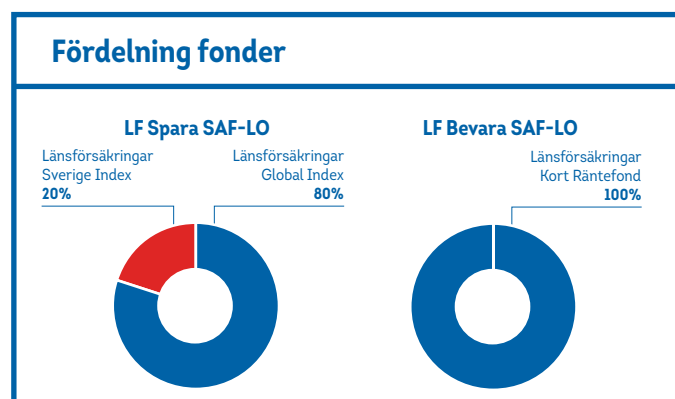
När ditt sparande snart ska börja betalas ut är det angeläget att bevara det sparande som har byggts upp. Därför drar vi successivt ner på risknivån genom att sälja fondandelar inom Spara-delen och flytta över dem till Bevara-delen där vi köper andelar i en räntefond med låg risk.

### Minskning av risk

Hur överflyttningen till Bevara-delen går till beror på när du tänkt gå i pension och hur lång utbetalningstid du har valt. Vill du att pengarna ska betalas ut under en kortare period sker överflyttningen i snabbare takt än om du vill ha livsvarig utbetalning så att utbetalningarna räcker livet ut. Vi startar denna riskminskning tidigast när du fyller 55 år, men om du vill gå i pension efter att du fyllt 65 år avvaktar vi tills du har 10 år kvar till pension.

När överflyttningen är klar finns alltid 20 procent kvar i Spara-delen och 80 procent i Bevaradelen.

På nästa sida ser du exempel på hur överflyttningen går till vid olika pensionsåldrar och utbetalningstid.

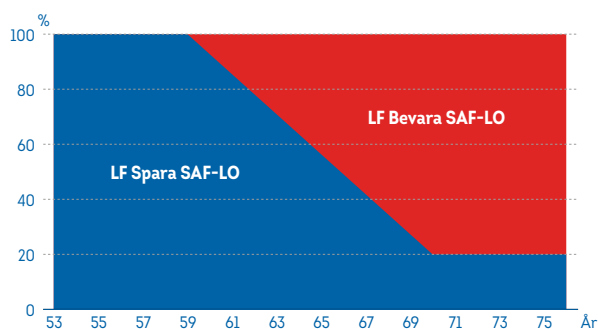


## Så trappar vi ner risken i ditt sparande

Vi minskar risken i ditt sparande utifrån den pensionsålder och utbetalningstid som du vill ha. Här är två exempel som visar hur det går till när vi drar ner på risknivån genom att flytta över sparande till Bevara-delen.

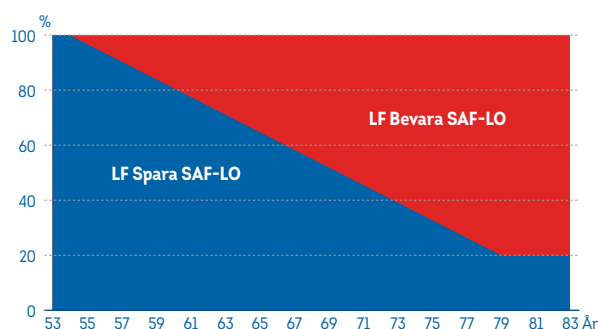
### Exempel 1: utbetalning under 5 år, pension vid 70 år

- Vi startar överflyttningen från Spara-delen till Bevara-delen 10 år innan dina utbetalningar påbörjas, dock tidigast när du är 55 år.
- Överflyttningen är klar 5 år innan sista utbetalningen.
- När överflyttningen är klar ligger 20 procent av ditt sparande i Spara-delen och 80 procent i Bevara-delen.



### Exempel 2: utbetalning livet ut, pension vid 65 år

- Vi startar överflyttningen från Spara-delen till Bevara-delen 10 år innan dina utbetalningar påbörjas, dock tidigast när du är 55 år.
- Överflyttningen pågår i max 14 år efter att du har börjat få dina utbetalningar.
- När överflyttningen är klar ligger 20 procent av ditt sparande i Spara-delen och 80 procent i Bevara-delen.



## Avgifter

Genom ditt sparande i Länsförsäkringar Pension SAF-LO får du rabatt på de ordinarie förvaltningsavgifterna i fonderna som ingår i fondpaketet. I Spara-delen betalar du en avgift på 0,20 procent. I Bevaradelen är din avgift 0,10 procent istället för 0,20 procent. Eftersom vi successivt flyttar över sparande från Spara-delen till Bevara-delen när du närmar dig pension sjunker avgiften och blir som lägst 0,12 procent. I ditt årliga värdebesked kan du se i kronor vad du har fått i rabatt under året.

Du betalar en försäkringsavgift på 65 kronor per år utöver fondernas förvaltningsavgifter.

## Avgifter

Fond	Ordinarie fondförvaltningsavgift	Förvaltningsavgift i Avtalspension SAF-LO	Ingår i
Länsförsäkringar Global Index	0,20%	0,20%	LF Spara SAF-LO
Länsförsäkringar Sverige Index	0,20%	0,20%	LF Spara SAF-LO
Länsförsäkringar Kort Räntefond	0,20%	0,10%	LF Bevara SAF-LO

Kontakta Länsförsäkringar eller din försäkringsförmedlare.

Länsförsäkringar Bergslagen 021-19 01 00 | Länsförsäkringar Blekinge 0454-30 23 00 | Dalarnas Försäkringsbolag 023-930 00 | Länsförsäkringar Gotland 0498-28 18 50  
 Länsförsäkringar Gävleborg 026-14 75 00 | Länsförsäkringar Gäinge-Kristianstad 044-19 62 00 | Länsförsäkringar Göteborg och Bohuslän 031-63 80 00 | Länsförsäkringar Halland 035-15 10 00 | Länsförsäkringar Jämtland 063-19 33 00 | Länsförsäkringar Jönköping 036-19 90 00 | Länsförsäkringar Kalmar län 020-66 11 00 | Länsförsäkring Kronoberg 0470-72 00 00 | LF Norrbotten 0920-24 25 00 | Länsförsäkringar Skaraborg 0500-77 70 00 | Länsförsäkringar Skåne 040-633 80 00 | Länsförsäkringar Stockholm 08-562 830 00  
 Länsförsäkringar Södermanland 0155-48 40 00 | Länsförsäkringar Uppsala 018-68 55 00 | Länsförsäkringar Värmland 054-775 15 00 | Länsförsäkringar Västerbotten 090-10 90 00  
 Länsförsäkringar Västernorrland 0611-36 53 00 | Länsförsäkringar Älvsborg 0521-27 30 00 | Länsförsäkringar Östgöta 013-29 00 00