




Yale Doorman instruktion

Yale Doorman V2 & V2N



Larma på + låsa dörren:

1. Tryck och håll inne  i ca 5-10 sekunder tills alla knappar lyser upp
2. Skriv in din 6-siffriga kod
3. Avsluta med att trycka på  en gång
4. Nu är larmet tillkopplat och låset låst

Låsa utan att larma på:



1. Tryck en gång på 
2. Nu är låset låst och larmet är inte tillkopplat

Larma av + låsa upp:


1. Tryck en gång på  då kommer alla knappar lysa upp
2. Tryck in din 6-siffriga kod
3. Avsluta med 
4. Nu är larmet frånkopplat och låset är upplåst

Yale Doorman L3



Larma på + låsa dörren:

1. Tryck och håll inne  i ca 5-10 sekunder tills alla knappar lyser upp
2. Skriv in din 6-siffriga kod
3. Avsluta med att trycka på  en gång
4. Nu är larmet tillkopplat och låset låst

Låsa utan att larma på:

1. Tryck en gång 
2. Nu är låset låst och larmet är inte tillkopplat

Larma av + låsa upp:

1. Tryck en gång  då kommer alla knappar lysa upp
2. Tryck in din 6-siffriga kod
3. Avsluta med 
4. Nu är larmet frånkopplat och låset är upplåst