



Viktigt att skyddskrav uppfylls – så att du kan få rätt ersättning

För att undvika stölder av ditt växtskyddsmedel gäller det att ha ett bra inbrottsskydd. Tänk på att ersättningen vid eventuell skada kan utebli om vissa skyddskrav inte är uppfyllda. Dessa krav redovisas i försäkringsbrevet.

Till grund för dessa anvisningar ligger Svenska Stöldskydds-föreningens skrift "Regler för mekaniskt inbrottsskydd – SSF 200", skyddsklass 2. Informationen i detta faktablad ersätter inte försäkringsavtal eller försäkringsvillkor.

Har du frågor eller vill få mer information direkt på telefon? Ring oss gärna på **040-633 80 00**. Du kan även skriva till oss lantbruk.skane@lansforsakringar.se

Tänk också på att...

- ✓ **Dela upp din leverans.** Se till att dela upp din leverans av växtskyddsmedel över säsongen. Med mindre lager minskar du även skadekostnaderna.
- ✓ **Stöldmärka.** Allt som är attraktivt för tjuvar bör stöldmärkas. Skriv ditt namn direkt på växtskydds-förpackningarna alternativt märk det med märk-DNA.
- ✓ **Hindra insyn.** Sätt igen eventuella fönster med skivor eller spegelfolie. Utan insyn kan tjuven inte bekräfta att det finns värdesaker i lokalen.
- ✓ **Försvåra för tjuven.** Har du möjlighet ställ maskiner eller traktorer framför port eller dörr till växtskyddsförrådet. Det försvårar för tjuven att komma in i lokalen.
- ✓ **Hindra åtkomst.** Stäng av infartsvägar som inte används.

Så skyddar du ditt växtskyddsmedel

Vi hjälper dig!



B50 Stölder växtskyddsmedel 2019-03



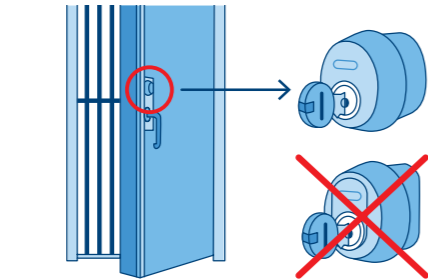
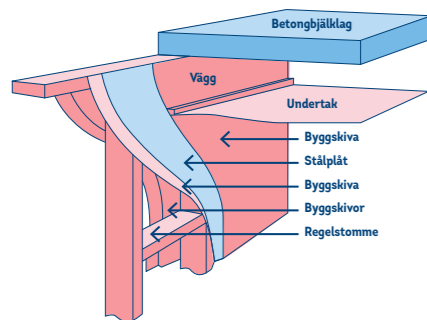
Skyddskraven du måste uppfylla

För dig som har växtskyddsmedel för mer än 90 000 kronor. Har du mindre så gäller säkerhetskraven i försäkringsvillkoret.

Väggar, golv och tak

Lokalens väggar, golv och tak ska vara så stabila att de är svåra att forcera. De ska dessutom vara anslutna till varandra så att det är omöjligt att krypa in i lokalen. Väggar, tak och golv ska vara av sten, betong, lättbetong, trä eller flerskiktskonstruktioner av blandade material med motsvarande styrka.

För regelvägg gäller att regelkonstruktionen ska ha dubbla byggskivor på båda sidorna. Mellan byggskivorna ska det finnas 1 mm tjock stålplåt som fästes i reglarna. Istället för stålplåt kan plywoodskivor med tjocklek 12 + 24 mm användas. Om du har oisolerade regelväggar med plåt, plast, tältduk eller trä som ytbeklädnad är det inte tillräckligt för att stänga ute tjuvar.



Dörrar och portar

Dörrar och portar samt dörrblad och övriga delar måste vara stabila och utan svikt samt monterade enligt tillverkarens anvisningar. Godtagbar dörr och port är:

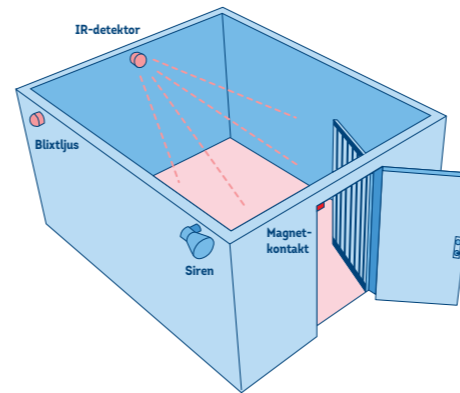
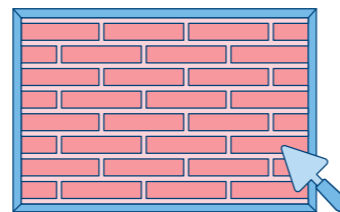
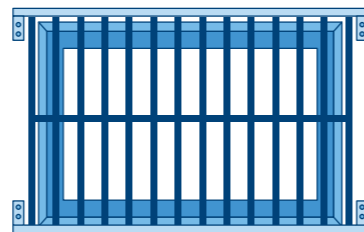
- Dörr som är certifierad enligt SS 81 73 45, motståndsklass 2.
- Dörr certifierad enligt SS-ENV 1627, motståndsklass 3.
- Dörr av aluminium, stål eller massivt trä kompletterat med gallergrind invändigt.

Dörr eller port som inte uppfyller kraven ovan kan ha hela dörrbladet förstärkt med minst 1 mm tjock stålplåt och vara försedd med godkänt dörrförstärkningsbehör klass 4. Eventuellt glasruta i dörr och port ska vara försedd med galler eller inkrypningskydd.

Fönster

Vi förespråkar att du sätter igen fönster enligt de rekommendationer under rubriken *Väggar, golv och tak*. Annars ska fönstret förses med av oss godkänt invändigt inkrypningskydd.

Minimikravet för detta är plattstål 5 x 50 mm med ett max avstånd på 250 mm som är väl infäst i byggnadsstommen.



Larm

Larmkravet innebär att lokalen ska skyddas av godkänt inbrottslarm i lägst larmklass R (enligt SSF 140). Anläggningen ska installeras av godkänd larminstallatör och vidarekopplas till godkänd larmcentral. Vid utlöst larm ska avtalet omfatta att larmcentral vidarebefordrar larmet till en förutbestämd kontaktlista. Om ingen på kontaktlistan går att nå ska avtalet även innefatta att en väktare rycker ut.

- Utrymmet ska larmas med minst en rörelsedetektor och magnetkontakter på dörrar/portar.
- Rörelsedetektorerna bör vara övertäckningskyddade eller placerade så risk för övertäckning undviks.
- Vi rekommenderar utvändigt siren och blixtljus.

Lås och dörrförstärkningsbehör

Ett lås består av både låshus och spärrmekanism och båda måste vara godkända. Med godkänd spärrmekanism menas tillhållarlås eller cylinderlås med rund (ej oval) cylinder. Ett lås med enbart fasad eller snedskuren kolv är inte godkänt.

Det finns tre olika godkända låshus:

- **Regellås** - lås med regelkolv.
- **Fallregellås** - lås med regelkolv och därtill snedställd kolv som manövreras av dörrhandtaget.
- **Svängregellås** - vanligt i dörrar med smal ramprofil.

Du måste även ha godkänt:

- **Slutbleck** - som bland annat ska ha snedställda skruvar i fördjupningen där kolven går in.
- **Bakkantsäkkring** - antingen i form av bakkantsbeslag eller karmstift. Bakkantssäkringarna måste finnas på samtliga dörrar.

Med godkänd låsenhet avses certifierat instickslås och slutbleck som uppfyller SSF 3522 lägst klass 3.

